

Manual of PAS-FD- 951

2018-2017 FORD Fiesta, 6.5" screen, EDGE/ MOENDEO/ KUGA/FOCUS



Manual de PAS-FD-951

Modelos de automóviles adecuados:

2017-2018 FORD Fiesta, 6.5" screen, EDGE/ MOENDEO/ KUGA/ FOCUS

Definición de interruptores DIP

1	Arriba	FORD SYNC 3 Edge / Mendeo (diferentes cables de alimentación para FORD FIESTA, el PLS se debe confirmar antes de dar la orden)	1	Abajo	FORD SYNC 3 KUGA / FOCUS (diferentes cables de alimentación para FORD FIESTA, el PLS se debe confirmar antes de dar la orden)
2			2	Arriba	
3			3		
4			4		
1	Abajo	FORD SYNC 3 FIESTA			
2	Arriba				
3	Abajo				
4	Arriba				
5	Arriba	Enciende la cámara adicional, los sensores de estacionamiento, las guías de estacionamiento	5	Arriba	Sistema Add-on 360
6			6	Abajo	
7			7	Arriba	
8			8	Arriba	
5	Abajo	Con cámara OEM			
6	Arriba				
7					
8					


Instalacion

Nota: Apague el vehículo antes de la instalación

1. Primero desarma las decoraciones



2 Desmontar la caja de almacenamiento




3. Levante las partes delanteras y levante todo



4. Desmonta toda la tira de U



5. Desmonte el tornillo de la caja de almacenamiento con el destornillador



6. Saque todo después de sacar el cable




7. Desmonte la consola central y extráigala a la fuerza, con los clips dentro.



10. Saque todo el panel



11. Ilustración del módulo de cable



12. Enchufe el conector de la pantalla original del automóvil, enchufe el cable LVDS del módulo.

